

Важнейшей составляющей единого образовательного процесса является дополнительное образование детей, помогая решать ряд социально значимых проблем, таких как: социальная адаптация детей и подростков, формирование здорового образа жизни и профилактика правонарушений.



За последние 5 лет контингент детей, посещающих организаций дополнительного образования, вырос на 6,3% и составил 1028,9 тыс. человек в 2019 году. Из 1256 организаций дополнительного образования 64,2% относятся к системе образования, остальные подведомственные организации в системе культуры и спорта.

Особое внимание приобретает состояние молодежи, которая не работает и не учится. В глобальном контексте эту группу молодежи называют NEET (not in education, employment and training). Доля молодежи NEET в мире является относительно новым показателем, демонстрирующим положение молодежи, их социализацию и отчуждение от общества.

В Казахстане группа молодежи в возрасте 15-17 лет наименее подвержена риску попадания в группу NEET, данный показатель в 2019 году по республике составлял всего 2%.

Доля молодежи в возрасте 15-17 лет, которая не работает и не учится за 2019 год

в процентах



Жестокое обращение с детьми является глобальной проблемой с серьезными последствиями для детей.

В Казахстане согласно результатам Мульти-индикаторного кластерного обследования 2015 года, более половины детей в возрасте от 1 года до 17 лет (52,7%) подвергались любому физическому наказанию и/или психологической агрессии со стороны тех, кто обеспечивает уход за ними.

Таким образом, вопрос защиты прав детей требует особого внимания, где фокус необходимо делать на обучении родителей вопросам улучшения навыков воспитания и позитивного обращения с детьми.

Вам нужна более подробная информация?

Все основные индикаторы социально-экономического развития республики Вы можете найти на Интернет-ресурсе Комитета по статистике Министерства национальной экономики Республики Казахстан www.stat.gov.kz.

Вся информация о положении детей в Казахстане приводится в статистическом сборнике «Дети Казахстана», а также в разделе «Статистика о детях», где размещены материалы по 12 разделам, характеризующие основные сферы жизни детей и их окружение.

У вас остались вопросы?

Пожалуйста, обращайтесь в Управление по статистике Целей устойчивого развития:

Досанова Айнур Сеидғалиқызы
 Руководитель управления
 Тел. +7 7172 751625
 E-mail: ai.dosanova@economy.gov.kz



Министерство национальной экономики
 Республики Казахстан
 Комитет по статистике

www.stat.gov.kz

Положение детей в Казахстане



Знаете ли Вы, что...

- В 2017 году вышел первый статистический сборник «Дети Казахстана»
- С 2019 года доступна всем пользователям веб-страница «Статистика о детях» (<https://bala.stat.gov.kz>), разработанная Комитетом по статистике Министерства национальной экономики Республики Казахстан при поддержке Детского фонда ООН (ЮНИСЕФ)

Наши координаты:

Республика Казахстан, 010000
 г. Нур-Султан, Мәңгілік ел, 8
 Дом Министерств, 4 подъезд
 Информационная служба: +7 749010, 749011
 Факс: +7 7172 749546
 E-mail: e.stat@economy.gov.kz
 Интернет-ресурс: <http://www.stat.gov.kz>
 Тираж: 300 экз.

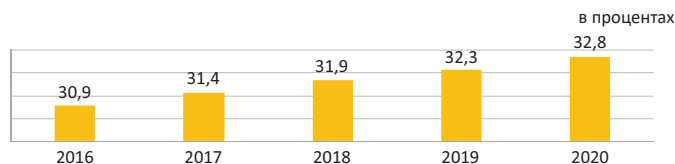


Детство – важнейший этап в развитии человека, который закладывает основы здоровой, успешной и счастливой жизни. Оказание поддержки развитию детей и забота о подрастающем поколении – важнейшая задача, как государства, так и всего общества.

Наличие качественных и доступных статистических данных, их регулярный сбор, анализ и распространение является фундаментальной основой объективного и комплексного знания о положении детей, позволяет принимать решения об улучшении качества их жизни.

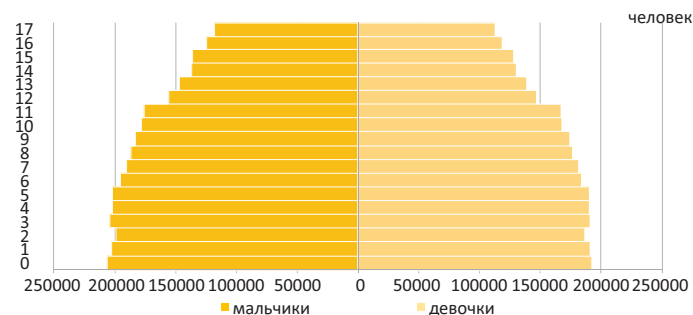
По состоянию на 1 января 2020 года численность детей в Республике Казахстан составила 6,1 млн. детей или почти 33% от общей численности населения.

Удельный вес детей в общей численности населения



В структуре детского населения численность мальчиков составила 51,4%, или на 169372 человек больше, чем девочек. Наибольший перевес численности мальчиков против девочек отмечается в возрастной группе от 0 до 5 лет (+ 74,1 тыс.чел.).

Возрастно-половая структура детей на начало 2020 года

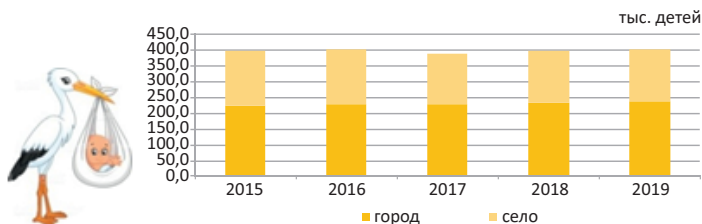


Однако, чем старше возраст, тем эта разница сокращается. Среди 15-17 летних подростков разница составляет всего 19,2 тыс. человек в пользу мальчиков.

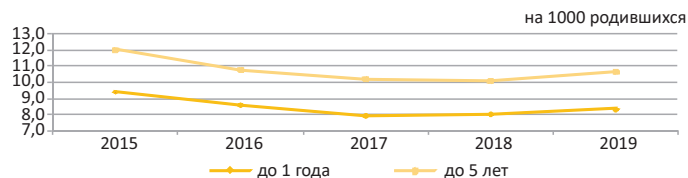
С каждым годом детское население увеличивается, и в основном это происходит за счет роста рождаемости и сокращению смертности среди детей.

За последние 10 лет численность родившихся детей выросла на 9,4%, причем если в городской местности наблюдается прирост на 24,3%, то в сельской местности число родившихся детей сократилось почти на 7% (данная тенденция имеет место с 2013г.).

Динамика рождаемости (число родившихся)



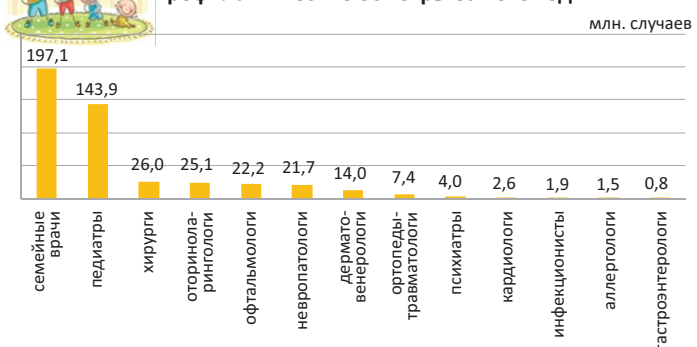
Динамика младенческой и детской смертности



Охрана здоровья подрастающего поколения — важнейшая стратегическая задача государства, так как фундамент здоровья взрослого населения страны закладывается в детском возрасте.

В 2019 году число посещений врачей, включая профилактические осмотры, из расчета на 100 000 детей в возрасте от 0 до 14 лет составило 502,4 млн. случаев. Наибольшее число приемов детей данного возраста провели семейные врачи и педиатры.

Посещение врачей детьми, включая профилактические осмотры за 2019 год



Численность врачей-педиатров за 2019 год



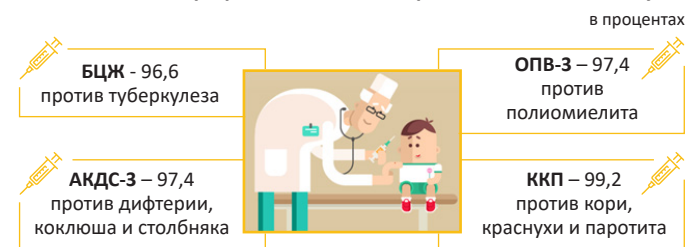
Для своевременного выявления заболеваний и оздоровления детей регулярно проводятся бесплатные ежегодные профилактические медицинские (скрининговые) осмотры.

Результаты профилактических осмотров детей в возрасте 0-14 лет

Показатель	на 1 000 осмотренных детей				
	2015	2016	2017	2018	2019
Число детей с пониженной остротой слуха	1,5	1,6	1,6	1,4	1,4
Число детей с пониженной остротой зрения	13,9	14,5	15,4	16,0	14,6
Число детей со сколиозом	2,0	2,0	2,1	2,0	1,9
Число детей с нарушением осанки	2,8	3,0	2,4	2,2	2,4

Иммунопрофилактика является одним из приоритетных направлений системы здравоохранения. В Казахстане охват вакцинацией против целевых инфекций (БЦЖ, АКДС-3, ОПВ-3, ККП) составляет не ниже 95%, что в пределах рекомендуемого Всемирной организацией здравоохранения (ВОЗ).

Охват детей профилактическими прививками в 2019 году



Наиболее важный период жизни ребенка приходится на дошкольный возраст. От того, насколько успешно ребенок развивался в этот период, во многом зависит его дальнейшая судьба.

Раннее развитие ребенка в возрасте 3-5 лет*

Показатель	в процентах		
	МИКО-3 (2006г.)	МИКО-4 (2010-2011гг.)	МИКО-5 (2015г.)
Процентная доля детей, посещающих ту или иную программу обучения в раннем возрасте	16,0	37,0	55,3
Процентная доля детей, с которыми взрослый член домохозяйства в последние 3 дня занимался четырьмя или более видами деятельности по содействию обучению и подготовке к школе	81,0	91,5	85,6
Процентная доля детей, которые как минимум в трех из следующих четырех областей: навыки чтения и счета, физическое, социально-эмоциональное и познавательное развитие – развиваются в соответствии с возрастом	...	86,1	85,5

* По данным Мульти-индикаторного кластерного обследования (МИКО).

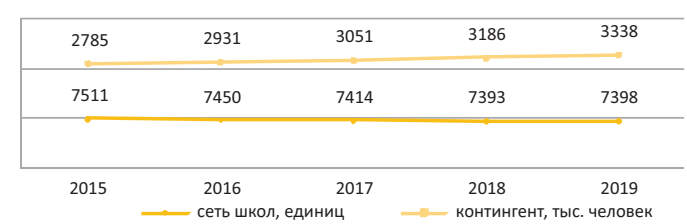


Сеть дошкольных организаций (ДО) за последние 10 лет увеличилась почти в 2,2 раза и составила в 2019 году 10583 организаций, из которых 6633 детских садов и 3950 мини-центров.

Контингент детей в дошкольных организациях в 2019 году составил 892251 человек, из них 771514 – в детских садах, 120737 – мини-центрах.

Мировые тенденции свидетельствуют о возрастающей роли к среднему образованию. Именно в этот самый продолжительный период обучения формируется личность человека, закладываются основы психологической устойчивости и потенциал к дальнейшему развитию.

Динамика сети и контингента общеобразовательных школ



Қосымша білім беру бірыңғай білім беру процесінің маңызды құрамдас бөлігі балалар мен жасөспірімдердің әлеуметтік бейімделуі, салауатты өмір салтын қалыптастыру және құқық бұзушылықтың алдын алу сияқты бірқатар әлеуметтік маңызды мәселелерді шешуге көмектеседі.



Соңғы 5 жылда қосымша білім беру ұйымдарына баратын балалар контингенті 6,3%-ға өсіп, 2019 жылы 1028,9 мың адамды құрады. 1256 қосымша білім беру ұйымдарының 64,2%-ы білім беру жүйесіне, қалған ведомстволық бағынысты ұйымдар мәдениет және спорт жүйесіне жатады.

Жұмыс істемейтін және оқымайтын жастардың жағдайына ерекше көңіл бөлінеді. Жаһандық контексте бұл жастар тобы NEET деп аталады (not in education, employment and training). NEET жастарының әлемдегі үлесі жастардың жағдайын, олардың әлеуметтенуі мен қоғамнан шеттетілуін көрсететін салыстырмалы түрде жаңа көрсеткіш болып табылады.

Қазақстанда 15-17 жас аралығындағы жастар тобы NEET тобына түсу қаупі төмен, бұл көрсеткіш 2019 жылы республика бойынша небәрі 2%-ды құрады.

2019 жылы 15-17 жастағы жұмыс істемейтін және оқымайтын жастардың үлесі

пайызбен



Балаларға қатыгездік көрсету балалар үшін маңызды салдары бар жаһандық проблема болып табылады. Статистикалық деректер Қазақстан қоғамының балаларға қатысты зорлық-зомбылыққа жоғары төзімділігін көрсетеді.

Осылайша, 2015 жылы 1 жастан 17 жасқа дейінгі балалардың жартысынан астамы (52,7%) оларға күтім жасауды қамтамасыз ететіндер тарапынан кез келген физикалық жазаға және/немесе психологиялық агрессияға ұшыраған.

Осыған байланысты балалардың құқықтарын қорғау мәселесі ерекше назар аударуды талап етеді, онда ата-аналарды тәрбиелеу дағдыларын жақсарту және балалармен оң қарым-қатынас жасау мәселелеріне баса назар аудару қажет.

Сізге толығырақ ақпарат қажет пе?

Сіз республиканың әлеуметтік-экономикалық дамуының барлық негізгі индикаторларын Қазақстан Республикасы Ұлттық экономика министрлігі Статистика комитетінің www.stat.gov.kz интернет-ресурсынан таба аласыз.

Қазақстандағы балалардың жағдайы туралы барлық ақпаратты «Қазақстанның балалары» атты статистикалық жинақтан, сондай-ақ «Балалар туралы статистика» бөлімінде балалардың өмірінің негізгі салаларын және оларды қоршаған ортасын сипаттайтын 12 бөлім бойынша материалдарды таба аласыз.

Сіздің тағы да сұрақтарыңыз бар ма?

Тұрақты даму мақсаттары статистикасы басқармасына хабарласыңыз:

Айнұр Сеидғалиқызы Досанова

Басқарма басшысы

Тел. +7 7172 751625

E-mail: ai.dosanova@economy.gov.kz

Біздің мекенжайымыз:

Қазақстан Республикасы, 010000

Нұр-Сұлтан қаласы, Мәңгілік ел, 8

Министрліктер Үйі, 4-кіреберіс

Ақпараттық қызмет: +7 749010, 749011

Факс: +7 7172 749546

E-mail: e.stat@economy.gov.kz

Интернет-ресурсы: <http://www.stat.gov.kz>

Таралымы: 300 дана



Қазақстан Республикасы
Ұлттық экономика министрлігі
Статистика комитеті

www.stat.gov.kz

Қазақстандағы балалардың жағдайы



Сіз білесіз бе...

- 2017 жылы алғашқы «Қазақстан балалары» статистикалық жинағы жарияланды
- Қазақстан Республикасы Ұлттық экономика министрлігі Статистика комитеті БҰҰ Балалар қорының (ЮНИСЕФ) қолдауымен «Балалар туралы статистика» веб-парақшасын әзірледі, 2019 жылдан бастап барлық пайдаланушыларға <https://bala.stat.gov.kz> сілтемесі бойынша қолжетімді

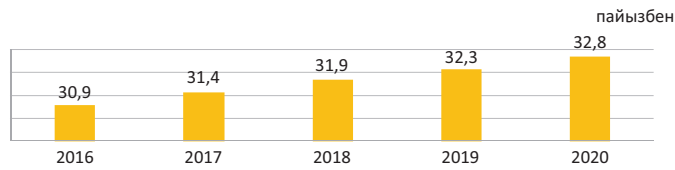


Балалық шақ – адам дамуының маңызды кезеңі, ол салауатты, табысты және бақытты өмірдің негізі қаланады. Балалардың дамуына қолдау көрсету және өсіп келе жатқан ұрпаққа қамқорлық көрсету – мемлекеттің де, бүкіл қоғамның да негізгі міндеті.

Сапалы және қолжетімді статистикалық деректердің болуы, оларды үнемі жинау, талдау және тарату балалардың жағдайы туралы объективті және кешенді білімнің іргелі негізі болып табылады, олардың өмір сүру сапасын жақсарту туралы шешім қабылдауға мүмкіндік береді.

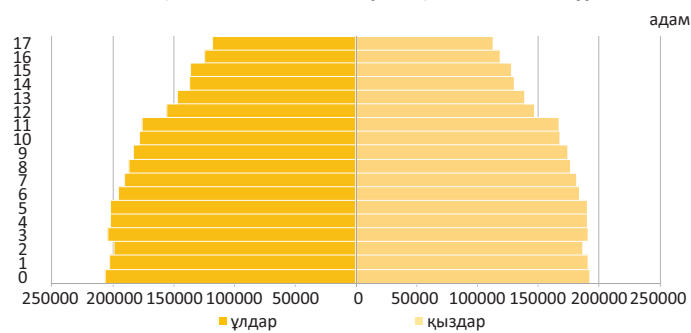
2020 жылғы 1 қаңтардағы жағдай бойынша Қазақстан Республикасындағы балалар саны 6,1 млн. баланы немесе халықтың жалпы санының 33%-н құрады.

Халықтың жалпы санындағы балалардың үлес салмағы



Балалар халқының құрылымында ұлдар саны 51,4% құрады немесе қыздарға қарағанда 169372 адамға көп. Қыздарға қарғанда ұлдар санының ең көп артуы 0-ден 5 жасқа дейінгі жас тобында байқалады (+74,1 мың адам).

2020 жылдың басындағы балалардың жыныс-жас құрылымы

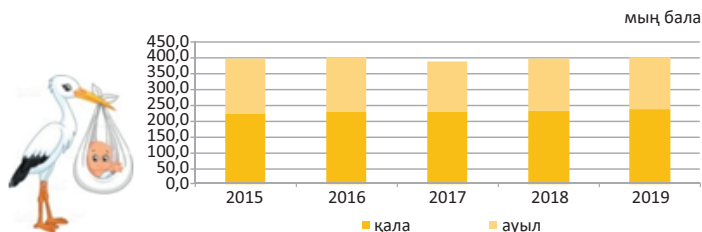


Алайда, жасы неғұрлым үлкен болса, соғұрлым бұл айырмашылық азаяды. 15-17 жастағы жасөспірімдер арасында айырмашылық тек 19,2 мың адамды құрады.

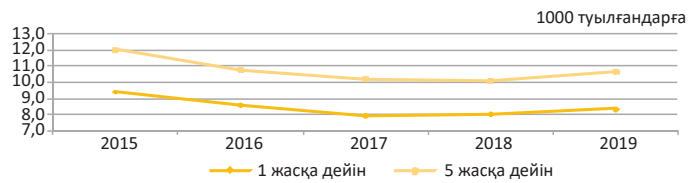
Жыл сайын балалар саны артып келеді, бұл негізінен бала туудың өсуі мен балалар арасындағы өлім-жітімнің азаюы есебінен болады.

Соңғы 10 жылда туылған балалар саны 9,4% өсті, ал егер қалалық жерлерде 24,3% өсу байқалса, онда ауылдық жерлерде туылған балалар саны 7%-ға дерлік қысқарды (бұл үрдіс 2013 жылдан бері орын алуда).

Туу серпіні (туғандар саны)



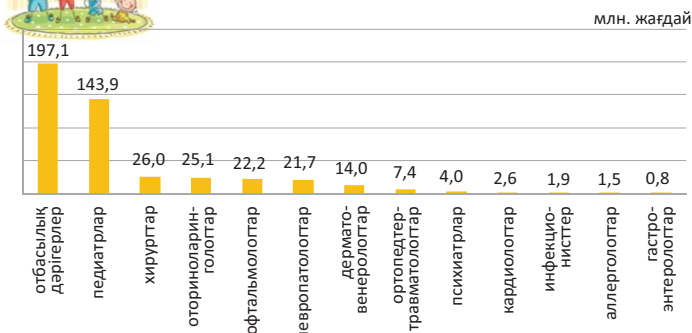
Нәрсестелер мен балалар өлім-жітімнің серпіні



Өсіп келе жатқан ұрпақтың денсаулығын қорғау - мемлекеттің маңызды стратегиялық міндеті, өйткені елдің ересек халқының денсаулығының негізі балалық шақта қаланады.

2019 жылы 0-ден 14 жасқа дейінгі 100 000 балаға шаққанда профилактикалық тексерулерді қоса алғанда, дәрігерлерге бару саны 502,4 млн. жағдайды құрады. Осы жастағы балалардың ең көп қабылдауын отбасылық дәрігерлер мен педиатрлар өткізді.

2019 жылғы профилактикалық тексеру бойынша дәрігерлерге балалардың баруы



2019 жылғы педиатр дәрігерлерінің саны



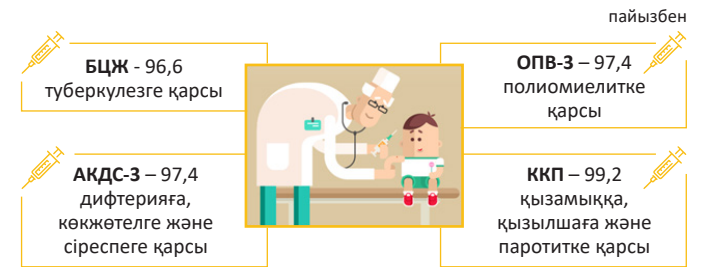
Аруларды дер кезінде анықтау және балаларды сауықтыру үшін жыл сайын тегін профилактикалық медициналық (скринингтік) тексерулер жүргізіледі.

0-14 жастағы балаларды алдын ала қараудың нәтижесі

Тексеру түрі	1 000 тексерілген балаға				
	2015	2016	2017	2018	2019
Есту қабілеті төмен балалардың саны	1,5	1,6	1,6	1,4	1,4
Көру қабілеті төмен балалардың саны	13,9	14,5	15,4	16,0	14,6
Сколиозы бар балалардың саны	2,0	2,0	2,1	2,0	1,9
Мүсін бұзылған балалардың саны	2,8	3,0	2,4	2,2	2,4

Иммунопрофилактика денсаулық сақтау жүйесінің басым бағыттарының бірі болып табылады. Қазақстанда мақсатты инфекцияларға қарсы вакцинациямен қамту (БЦЖ, АҚДС-3, ОПВ-3, ККП) 95%-дан төмен емес, бұл Дүниежүзілік денсаулық сақтау ұйымы (ДДҰ) ұсынған шектеуі.

2019 жылы балалардың алдын ала егумен қамтылуы



Бала өмірінің маңызды кезеңі мектепке дейінгі жаста. Оның болашақ тағдыры көбінесе баланың осы кезеңде қаншалықты сәтті дамығанына байланысты.

3-5 жастағы балалардың ерте дамуы*

Метрика	пайызбен		
	МИК33 (2006 жыл)	МИК34 (2010-2011 жылдар)	МИК35 (2015 жыл)
Ерте жастағы білім беру бағдарламасына не басқаға баратын балалардың пайыздық үлесі	16,0	37,0	55,3
Баламен бірге отбасының ересек мүшесі тексеру алдындағы 3 күн бойы білім мен дағдылар алу және мектепке даярлау үшін төрт (немесе одан да көп) қызмет түрімен айналысқан балалардың пайыздық үлесі	81,0	91,5	85,6
Жасына қарай дамып келе жатқан ең аз дегенде оқу және санау дағдысы, дене, әлеуметтік-эмоционалдық және дүниетанымдығы дамыған балалардың пайыздық үлесі	...	86,1	85,5

* Мульти-индикаторлық кластерлік зерттеулердің деректері бойынша.



Мектепке дейінгі ұйымдар (МДҰ) желісі соңғы 10 жылда 2,2 есеге ұлғайды және 2019 жылы 10583 ұйымды құрады, оның ішінде 6 633 балабақша және 3950 шағын орталық.

Мектепке дейінгі ұйымдардағы балалар контингенті 2019 жылы 892251 адамды құрады, оның ішінде 771514 – балабақшаларда, 120737 – шағын орталықтарда.

Әлемдік тенденциялар орта білім берудің өсіп келе жатқанның рөлін көрсетеді. Дәл осы ұзақ оқу кезеңінде адамның жеке тұлғасы қалыптасады, психологиялық тұрақтылықтың негіздері және одан әрі даму әлеуеті қаланады.

Жалпы білім беретін мектептер желісінің және контингентінің серпіні



The most important component of the unified educational process is additional education of children, which helping to solve a number of socially significant problems, such as social adaptation of children and adolescents, the formation of a healthy lifestyle and the prevention of offenses.



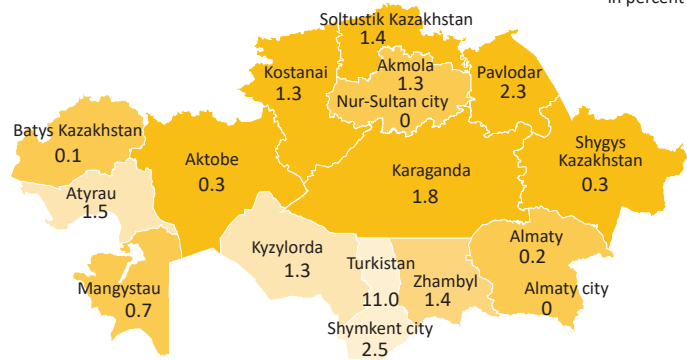
Over the past 5 years, the number of children attending additional education organizations has grown by 6.3% and amounted to 1228.9 thousand people in 2019. 64.2% of the 1256 additional education organizations, belong to the education system, while the rest are subordinate organizations in the culture and sports system.

Special attention is paid to the condition of young people who do not work or study. In a global context, this group of young people is called NEET (not in education, employment and training). The share of NEET youth in the world is a relatively new indicator that demonstrates the situation of young people, their socialization and alienation from society.

In Kazakhstan, the group of young people aged 15-17 years is the least at risk of falling into the NEET group, this indicator in 2019 for the Republic was only 2%.

Share of the population aged 15-17, not employed or in school in 2019

in percent



Child abuse is a global problem with serious consequences for children.

According to Multiple indicator cluster survey of 2015, in Kazakhstan, more than half of children aged 1 to 17 years (52.7%) were subjected to any physical punishment and / or psychological aggression from those who provide care for them. In this regard, the issue

of protecting the rights of children requires special attention, where the focus should be on teaching parents how to improve parenting skills and positive treatment of children.

Do you need more information?

All the main indicators of the socio-economic development of the republic can be found on the Internet resource of the Committee on Statistics of the Ministry of National economy of the Republic of Kazakhstan www.stat.gov.kz.

All information about the situation of children in Kazakhstan can be found in the statistical collection «Children of Kazakhstan», also in the section «Statistics about children», which contains materials on 12 sections characterizing the main spheres of life of children and their environment.

Do you still have questions?

Contact the Division of Sustainable Development Goals Statistics:

Ainur Dossanova
Head of Division
Tel. +7 7172 751625
E-mail: ai.dossanova@economy.gov.kz

Our coordinates:

Nur-Sultan, 8 Mangilik el street
House of Ministries, Entrance 4
Republic of Kazakhstan, 010000
Informational service: +7 7172 749010, 749011
Fax: +7 7172 749546
E-mail: e.stat@economy.gov.kz
Internet-resource: <http://stat.gov.kz>
Circulation: 100 copies



Ministry of National economy
of the Republic of Kazakhstan
Committee on Statistics

www.stat.gov.kz

Situation of children in the Kazakhstan



Do you know that...

- In 2017, the first statistical collection «Children of Kazakhstan» was published
- The Committee on Statistics of the Ministry of National economy of the Republic of Kazakhstan, with the support of the United Nations Children's Fund (UNICEF), has developed a web page «Statistics about Children», which is available to all users since 2019 at the link <https://bala.stat.gov.kz>

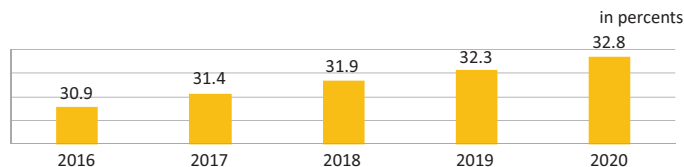


Childhood is the most important stage in human development, a period in which the foundations of a healthy, successful and happy life are laid. Providing support for the development of children and caring for the younger generation is a crucial task of both the state and society as a whole.

Availability of high-quality and accessible statistical data, its regular collection, analysis and dissemination is the fundamental basis of objective and comprehensive knowledge about the situation of children, as well as allows making decisions on improving their quality of life.

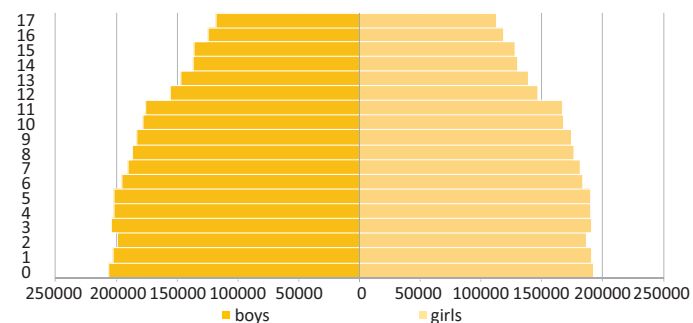
As of January 1, 2020, the number of children in the Republic of Kazakhstan amounted to 6.1 million children, or 33% of the total population.

Share of children in the total population



The number of boys in the structure of the child population was 51.4%, or by 169372 people more than girls. The greatest preponderance of the number of boys against girls is observed in the age group from 0 to 5 years (+ 74.1 thousand people).

Age and sex structure of children at the beginning of 2020, people

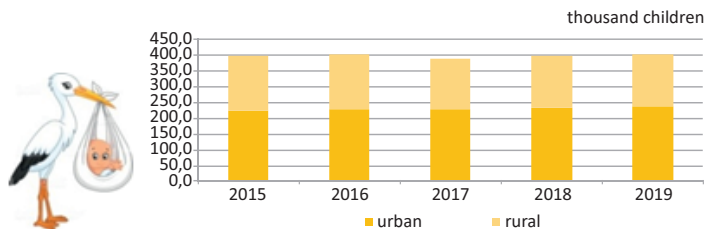


The older the age, the smaller this difference becomes. Among 15-17 year old adolescents, the number of boys 19.2 people.

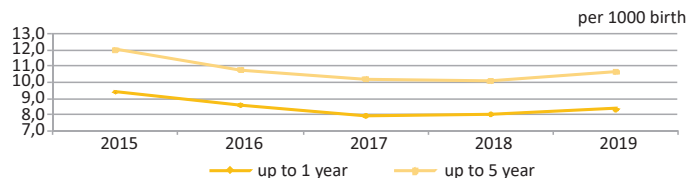
The proportion of children in the total population is increasing every year, and mainly due to an increase in birth rate and a decrease in mortality among children.

Over the past 10 years, the number of children born has increased by 9.4%, and if in urban areas the increase was 24.3%, then in rural areas the number of children born has decreased by almost 7% (this trend has been taking place since 2013).

Birth rate dynamics (number of birth)



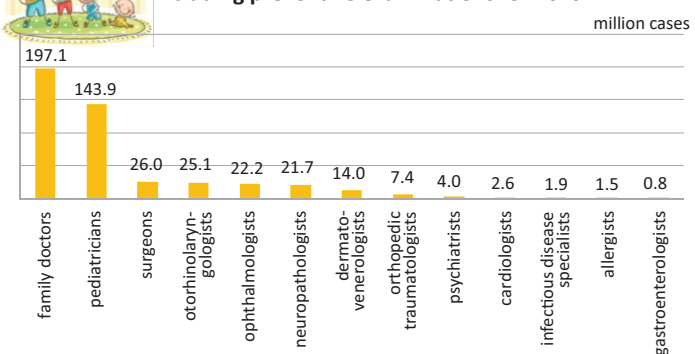
Dynamics of infant and child mortality



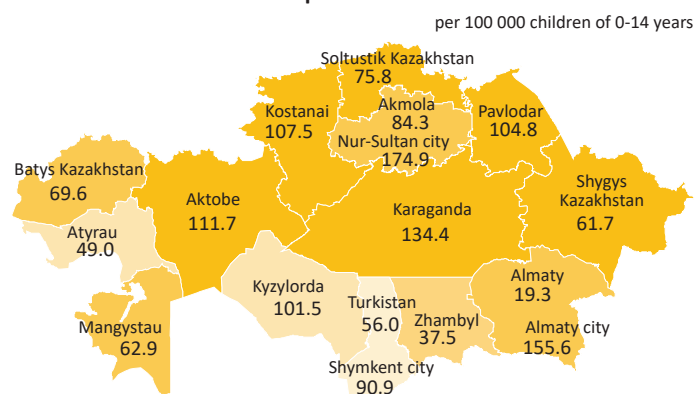
Protecting the health of the younger generation is the most important strategic task of the state, since the Foundation of the health of the adult population of the country is laid in childhood.

In 2019, the number of doctor visits, including preventive examinations, per 100,000 children aged 0-14 years was 502.4 million cases. The largest number of appointments for children of this age were made by family doctors and pediatricians.

Children's visits to doctors, including preventive examinations for 2019



Number of pediatricians in 2019



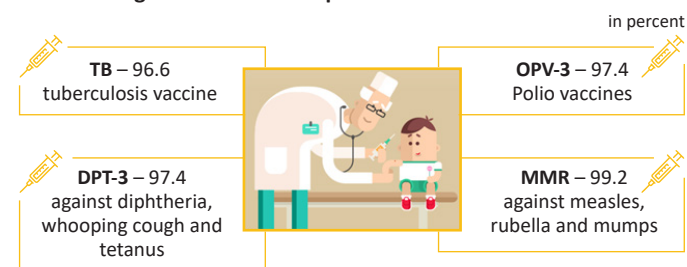
For timely detection of diseases and improvement of children's health, free annual preventive medical (screening) examinations are regularly conducted.

Results of preventive examinations of children aged 0-14 years

	per 1.000 examined children				
	2015	2016	2017	2018	2019
The number of children with hearing loss	1.5	1.6	1.6	1.4	1.4
The number of children with reduced visual acuity	13.9	14.5	15.4	16.0	14.6
Number of children with scoliosis	2.0	2.0	2.1	2.0	1.9
Number of children with poor posture	2.8	3.0	2.4	2.2	2.4

Immunoprophylaxis is one of the priorities of the healthcare system. In Kazakhstan, the coverage of vaccination against target infections (TB, DPT-3, OPV-3, MMR) is at least 95%, which is within the recommended range of the world health organization (WHO).

Coverage of children with preventive vaccinations in 2019



The most important period of a child's life is at preschool age. How well the child developed during this period depends largely on its future fate.

Early development of children aged 3-5 years*

	in percent		
	MICS3 2006	MICS4 2010-2011	MICS5 2015
Percentage of children attending an early childhood education program	16.0	37.0	55.3
Percentage of children with whom adult household members have engaged in four or more activities that promote learning and school readiness in the last three days	81.0	91.5	85.6
Percentage of children who are developmentally on track in at least three of the following four domains: literacy-numeracy, physical, social-emotional, and learning	...	86.1	85.5

* According to the Multiple Indicator Cluster Survey data.



The network of pre-school organizations (DO) has increased almost 2.2 times over the past 10 years and amounted to 10583 organizations in 2019, 6633 of which were kindergartens and 3950 – mini-centers.

The number of children in pre-school organizations in 2019 was 892 251, 771514 of which were in kindergartens, and 120737 – in mini-centers.

Global trends indicate an increasing role of a secondary education. During this longest period of education, personality of person is forming as well as the foundations of psychological stability and potential for further development.

Dynamics of the network and contingent of secondary schools

